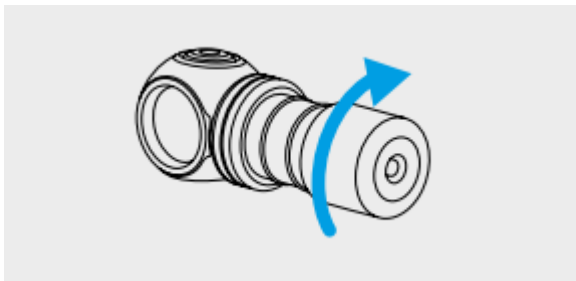


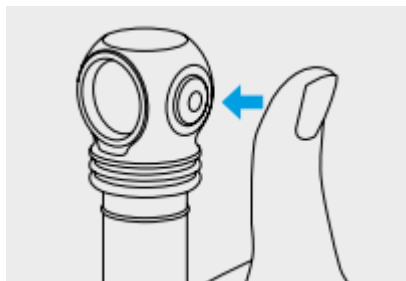
UŽIVATELSKÝ MANUÁL

Děkujeme, že jste si vybrali produkty společnosti Armytek Optoelectronics Inc. Před použitím svítilny si, prosím, pozorně přečtete tento manuál.

OBSLUHA



Před použitím: Utáhněte zadní kryt.



ZÁKLADNÍ NASTAVENÍ

Režimy: Nízký1, Nízký 2, Nízký 3, Hlavní 1, Hlavní 2, Hlavní 3, Turbo1, Turbo 2, Stroboskop 1, Stroboskop 2, Stroboskop 3

Ve vypnutém stavu:

1 kliknutí: Zapne se poslední použitý režim.

Stisknout a podržet: Pro výběr z Nízkých režimů. Pro výběr tlačítko uvolněte. Podržením tlačítka se dostanete do výběru Hlavních režimů.

V zapnutém stavu:

1 kliknutí: Svítidla se vypne.

Stisknout a podržet: Pro výběr z Hlavních režimů z kteréhokoli režimu. V režimu Nízký1 následuje výběr Hlavních režimů poté, co projdete Nízkými režimy. Pro výběr tlačítko uvolněte

2 kliknutí: Zapne se režim Turbo z kteréhokoli režimu. Dalším dvojklikem se aktivuje poslední použitý režim.

POKROČILÉ NASTAVENÍ

Pro výběr mezi nastaveními musí být svítidla vypnutá, odšroubujte zadní kryt o ¼, stiskněte tlačítko a držte jej stisknuté, zatímco opět utáhněte zadní kryt.

Sekce režimů: [1] Nízké režimy, [2] Hlavní režimy, [3] Turbo režimy, [4] Režimy Stroboskop

Ve vypnutém stavu:

1 kliknutí: Zapne se poslední použitý režim.

Stisknout a podržet: Zapne se Nízký režim 1 (sekce 1).

V zapnutém stavu:

1 kliknutí: Svítidla se vypne.

Stisknout a podržet: Pro výběr režimů z dané sekce.

Stejně úkony ve stavu vypnutém i zapnutém:

2 kliknutí: Zapne se Hlavní režim (Sekce 2).

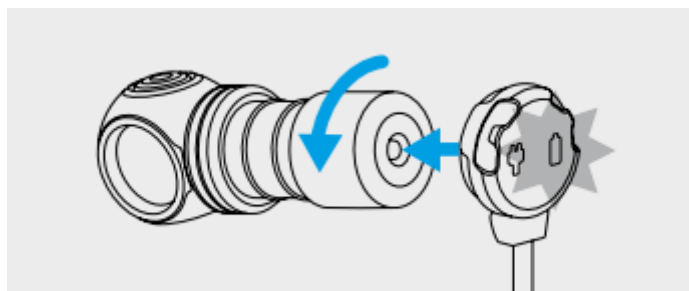
Dalším dvojklikem můžete přepínat mezi vybranými režimy v [Sekci 1] a [Sekci 2].

3 kliknutí: Zapne se režim Turbo [Sekce 3].

4 kliknutí: Zapne se režim Stroboskop [Sekci 4].

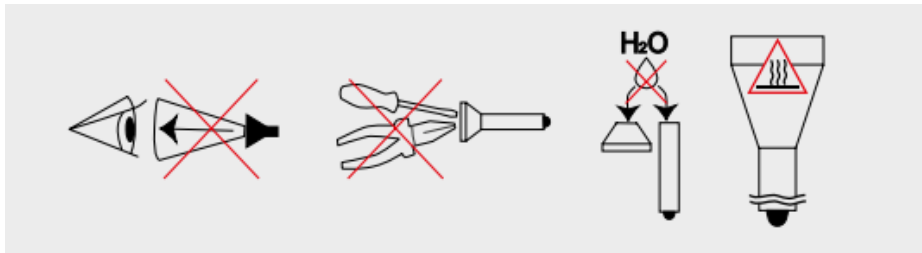
Nabíjení

Odšroubujte spodní část svítilny s magnetickou koncovkou o ¼ otáčky závitů a připevněte magnetickou USB nabíječku. Pokud dioda bliká červeně je povolení nedostatečné. Pro správné nabíjení musí dioda nabíječky svítit červeně. Pokud dioda svítí zeleně je baterie plně nabitá.



UPOZORNĚNÍ

- Pro správnou funkci svítilny doporučujeme používat značkové baterie 18350 Li-Ion.
- V režimech Turbo, Stroboskop2 a Stroboskop 3 může dojít k rychlému zahřátí svítilny a vybití baterie. Mějte svítilnu pod dozorem, jelikož velmi jasné světlo může zahřívát předměty a způsobit požár.



ZÁRUKA A SERVIS

Armytek poskytuje bezplatné záruční opravy po dobu 10 let (nevztahuje se na baterie, nabíječky, spínače, konektory) od data nákupu, podmínkou je mít k dispozici doklad o nákupu. Záruka se nevztahuje na škody způsobené:

1. Nesprávným použitím.
2. Pokusy o úpravu nebo opravu svítilny nekvalifikovanými osobami.
3. Dlouhodobým používáním v chlórovaných či znečištěných kapalinách nebo mořské vodě.
4. Vysokými teplotami a vystavením působení chemikálií (včetně kapalin vytečených z baterií).
5. Použitím nekvalitních baterií.